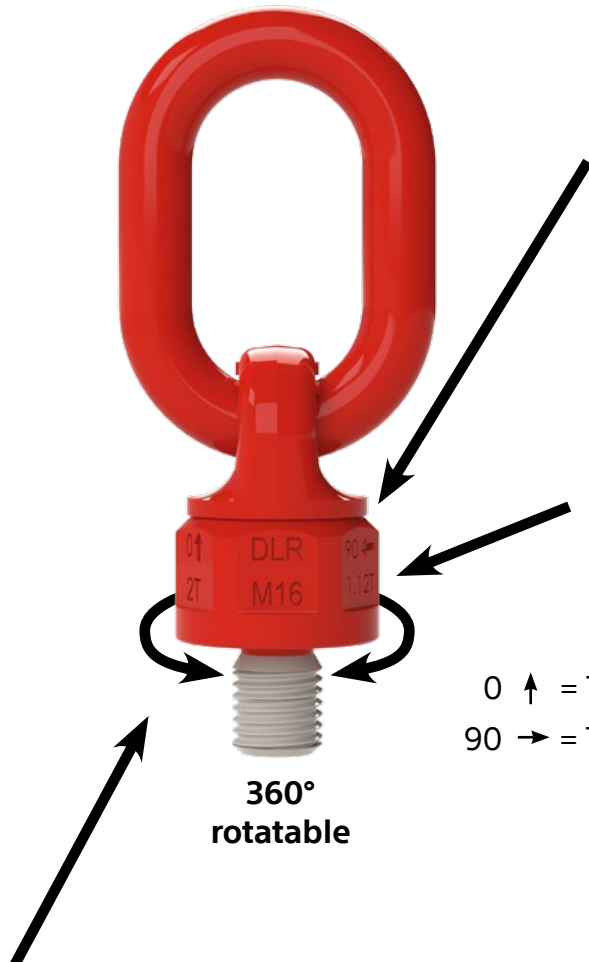


DLR AW8: Anschlagwirbel der Güteklasse 8

- Teil unserer DLR-Anschlagpunkt-Familie
- DLR = Dolezych Load Rings
- Dolezych-Kennzeichnung & -Qualität
- Rot pulverbeschichtet
- Metrisches Gewinde nach DIN 13-1
- Stets auf Lager



6-Kant zur einfachen Montage

- Im Gegensatz zu anderen Anschlagwirbeln der Güteklasse 8 hat unser DLR AW8 einen 6-Kant-Sockel
- Mit handelsüblichen Maulschlüsseln kann so aus jeder Richtung das passende Drehmoment eingebracht werden

Einfach & sicher Tragfähigkeit ablesen

- Tragfähigkeitsangabe sowohl bei 0° als auch 90° auf Sockel eingepreßt
- Damit können Sie ohne zusätzlichen Blick in die Betriebsanleitung beide Tragfähigkeiten einfach und sicher ablesen
- Ein zusätzlicher Pfeil unterstützt das einfache Ablesen, da der Pfeil mit der richtigen Tragfähigkeitsangabe während des Anschlagens in die Anschlagrichtung zeigt

0 ↑ = Tragfähigkeit bei 1-Strang und 0° Anschlagwinkel
90 → = Tragfähigkeit bei 1-Strang und 90° Anschlagwinkel

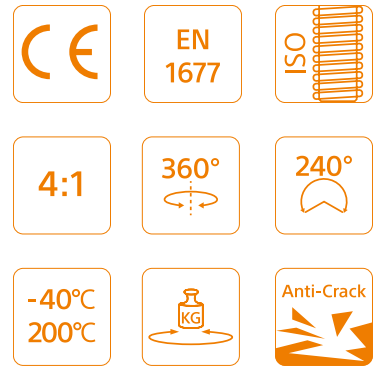
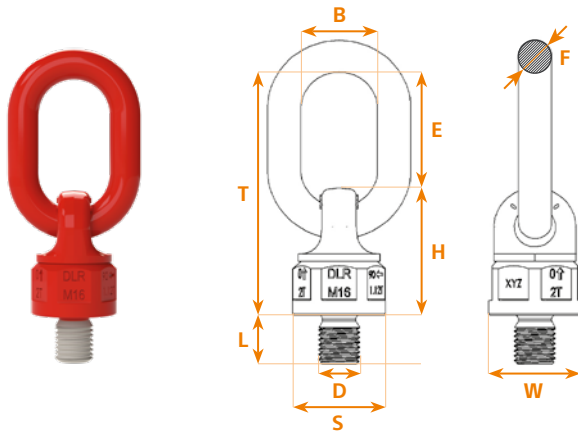
Drehbar (Kugellagert)

- Kugellager für eine einfache Lastausrichtung
- Um 360° drehbar, sodass sich der (vertikal um 240°) schwenkbare Aufhängebügel unter Last selbst ausrichtet

Markierung für den Anschlagwinkel

- Einfaches Erkennen des Neigungswinkels von 0° und 45° durch aufgeprägte Markierungsstriche





Artikel-Nr.	Gewinde D x L (mm)	Tragfähigkeit 1-Strang (t)		Drehmoment (Nm)	Abmessungen (mm)						Schlüsselweite S (mm)	Gewicht (ca. kg)
		0°	90°		T	B	E	F	H	W		
62 - 0960 0081	M 8 x 13	0,60	0,30	10								0,44
62 - 0960 0082	M 8 x 18	0,60	0,30	10								0,44
62 - 0960 0102	M 10 x 18	0,90	0,45	16								0,44
62 - 0960 0121	M 12 x 18	1,00	0,50	28	96	30	44	13	52	36	33,4	0,46
62 - 0960 0161	M 16 x 20	2,00	1,12	70								0,46
62 - 0960 0162	M 16 x 30	2,00	1,12	70								0,48
62 - 0960 0201	M 20 x 30	4,00	2,00	135	153,5	40	72,5	18	81	60	54,2	1,57
62 - 0960 0241	M 24 x 30	6,30	3,15	230								1,59
62 - 0960 0301	M 30 x 35	10,60	5,30	465	205	50	95	25	110	80	74	3,90
62 - 0960 0302	M 30 x 35	11,80	8,00	465	192	50	95	22	97	93	85	4,00
62 - 0960 0361	M 36 x 50	11,80	8,00	814	205	50	95	25	110	80	74	4,20
62 - 0960 0421	M 42 x 50	15,00	10,00	1.304								6,40
62 - 0960 0481	M 48 x 68	20,00	15,00	1.981	235,5	65	113	28	122,5	93	85	6,60
62 - 0960 0561	M 56 x 78	20,00	15,00	3.000	282	70	124	32	158	105	95	10,20

Tragfähigkeitstabelle

Artikel-Nr.	Tragfähigkeit (t) senkrechte Belastung		Tragfähigkeit (t) bei Belastung unter					
	1-Strang 0°	2-Strang 0°	1-Strang 90°	2-Strang 90°	2-Strang 0° - 45°	2-Strang 45° - 60°	3-/4-Strang 0° - 45°	3-/4-Strang 45° - 60°
62 - 0960 0081	0,60	1,20	0,30	0,60	0,42	0,30	0,63	0,45
62 - 0960 0082	0,60	1,20	0,30	0,60	0,42	0,30	0,63	0,45
62 - 0960 0102	0,90	1,80	0,45	0,90	0,63	0,45	0,94	0,67
62 - 0960 0121	1,00	2,00	0,50	1,00	0,70	0,50	1,05	0,75
62 - 0960 0161	2,00	4,00	1,12	2,24	1,56	1,12	2,35	1,68
62 - 0960 0162	2,00	4,00	1,12	2,24	1,56	1,12	2,35	1,68
62 - 0960 0201	4,00	8,00	2,00	4,00	2,80	2,00	4,20	3,00
62 - 0960 0241	6,30	12,60	3,15	6,30	4,41	3,15	6,61	4,72
62 - 0960 0301	10,60	21,20	5,30	10,60	7,42	5,30	11,13	7,95
62 - 0960 0302	11,80	23,60	8,00	16,00	11,20	8,00	16,80	12,00
62 - 0960 0361	11,80	23,60	8,00	16,00	11,20	8,00	16,80	12,00
62 - 0960 0421	15,00	30,00	10,00	20,00	14,00	10,00	21,00	15,00
62 - 0960 0481	20,00	40,00	15,00	30,00	21,00	15,00	31,50	22,50
62 - 0960 0561	20,00	40,00	15,00	30,00	21,00	15,00	31,50	22,50

Sie haben Fragen zum Produkt? Wir beraten Sie gerne.
 Dolezych GmbH & Co. KG | T +49 231 82 85-0
 M info@dolezych.de | www.dolezych.de



Hier geht's zum
Online-Shop